



il pupazzo di neve



classe prima B
Capoluogo
anno scolastico 2016/17



Competenze chiave	Traguardi competenze	Obiettivi
senso di iniziativa e di organizzazione	dimostra originalità e spirito di iniziativa; è in grado di realizzare semplici progetti.	individuare, descrivere e costruire, in contesti vari, relazioni significative
competenza matematica	ha una padronanza degli strumenti logico-matematici ed è in grado di adottare un registro linguistico matematico adeguato	utilizzare tecniche operative per la risoluzione del problema
competenza tecnologica	organizza i dati per elaborare strategie risolutive	individuare e interpretare i dati; elaborare ipotesi risolutive
comunicazione nella madre lingua	esprime ed interpreta i concetti in forma scritta e orale	utilizzare diverse tipologie di testo e di disegno

competenze attivate

consegna del compito



- Come descriveresti la realizzazione di un pupazzo di neve da esporre in classe come decoro per la stagione invernale?
- Accordati con i compagni del tuo gruppo per la scelta del pupazzo da costruire. Elenca il materiale e gli strumenti necessari;
- indica la spesa guardando il catalogo;
- realizza il pupazzo;
- descrivi i passaggi effettuati per la creazione del pupazzo con un testo o con dei disegni



creazione dei gruppi
di lavoro da parte
dell'insegnante





scelta del modello
tra i quattro proposti





scelta del materiale





disegno



realizzazione del
modello scelto





Prerequisiti:

- sa utilizzare forbice e
colla;





alla ricerca delle
strategie più
funzionali per far
stare in piedi il
pupazzo





come far stare
appiccicati gli
stuzzicadenti?
Scotch o colla?





E i tappi possono
servirci?







Proviamo ad
incollare...





Ma voi come fate a
far stare incollati i
tappi?





Maestra mi aiuti a
tenere qui?





è molto difficile
infilare gli
stuzzicadenti nel
cartoncino...






questo lo voglio
mettere qui





maestra ti piace?





siete stati molto bravi





- ◉ indica la spesa guardando il catalogo





il catalogo

CATALOGO PREZZI

CARTA IGIENICA

2 EURO



CARTONCINO
(TANTI COLORI)

EURO 5



CARTONCINO BIANCO
EURO 1



COLLA
2 EURO



CARTA CRESPA
EURO 4



BOTTONI

1 EURO




STUZZICADENTI

1 EURO







facciamo un po' di
calcoli





cerchiamo di spiegare
bene cosa abbiamo
fatto...ma è difficile,
maestra





- ogni gruppo verbalizza e mostra alla classe quanto ha realizzato, motivando le scelte



